



# CORAL




Home Appliances  
General Catalogue  
2024



@coral-appliances



@coral\_appliances



@coral\_appliances

[www.coral-appliances.com](http://www.coral-appliances.com)

## RTP 670 - TMF

- الحجم الإجمالي: ٦٧٠ لتر
- نظام نوفروست
- مجهزة بنظام اكتشاف الأخطاء الذكي
- لوحة تحكم LED تعمل باللمس بالكامل
- تقنية أوجيا استهلاك الطاقة الأمثل
- نظام تدفق الهواء المتعدد
- نظام ذكي للتحكم في دوران الهواء البارد
- أجهزة استشعار ذكية للكشف عن درجة الحرارة الداخلية وتبقي جيدة
- موزع المياه
- صانع الثلج اليدوي
- تقنية تبريد خاصة بالثلاجة
- صيغة تخزين للفواكه والخضروات
- فريج مزود بتنظيم درجة الحرارة والرطوبة
- نظام إضاءة LED منخفض الاستهلاك
- أوضاع زجاجية غير قابلة للكسر
- شريط إغلاق مضاد للبكتيريا قابل للاستبدال
- جسم مقاوم لبصمات الأصابع
- غاز R٦٠٠a الصديق للبيئة
- مقيض مخفي
- تحذير الباب مفتوحا
- مستوى لآلة الطاقة: A
- الأبعاد: ١٨٨\*٨٢\*٨٤ (العرض\*العمق\*الارتفاع)



## RDP 530 - 4Door

- سعة الكلية حسب ليتر: ٥٣٠
- نظام نوفراست (تذويب أوتوماتيكي)
- مجهزة بنظام اكتشاف الأخطاء الذكي
- لوحة تحكم LED تعمل باللمس بالكامل
- نظام وضع الإجازة
- تكنولوجيا استهلاك الطاقة الأمثل
- نظام تدوير الهواء البارد الذكي
- نظام سوبر كول
- نظام التجميد الفائق
- نظام بي تي فريش لتعقيم المواد الغذائية
- موزع المياه
- صانع الثلج اليدوي
- نظام تبريد مزدوج
- نظام إضاءة LED منخفض الاستهلاك
- حجرة تخزين للفواكه والخضروات
- نظام تدفق الهواء المتعدد
- نظام دوران الهواء المتعدد
- أجهزة استشعار ذكية للكشف عن درجة الحرارة الداخلية والخارجية
- شريط إغلاق مضاد للبكتيريا قابل للاستبدال
- جسم مقاوم لبصمات الأصابع
- أوضاع زجاجية غير قابلة للكسر
- غاز R٦٠٠a الصديق للبيئة
- مقيض مخفي
- تحذير الباب مفتوحا
- استهلاك الطاقة: A
- الأبعاد: ١٨٠\*٧٦\*٨٤ (العرض\*العمق\*الارتفاع)



## ثلاجة جنباً إلى جنب

## طازجة مثل اليوم الأول

- سعة الكلية حسب ليتر: ٨٠٠
- نظام نوفراست (تذويب أوتوماتيكي)
- مجهزة بنظام اكتشاف الأخطاء الذكي
- لوحة تحكم LED تعمل باللمس بالكامل على الحافة الداخلية لباب الفريزر (شاشة مخفية)
- نظام تدوير الهواء البارد الذكي
- نظام سوبر كول
- نظام التجميد الفائق
- صندوق تبريد للتجميد السريع
- صانع ثلج ومبرد مياه أوتوماتيكي مع إمكانية الاتصال بمياه المدينة
- فلتر مياه ٣ مراحل
- نظام تعديل درجة الحرارة والرطوبة للحديقة
- مزود بضغط إنفرتر رقمي
- نظام تدفق الهواء المتعدد
- أجهزة استشعار ذكية للكشف عن درجة الحرارة الداخلية والخارجية
- شريط إغلاق مضاد للبكتيريا قابل للاستبدال
- مجهزة بنظام تدوير هواء التبريد الطازج
- جسم مقاوم لبصمات الأصابع
- أرفف واسعة ودائمة
- غاز R٦٠٠a الصديق للبيئة
- مقيض مخفي
- تحذير الباب مفتوحا
- استهلاك الطاقة: A
- الأبعاد: ١٧٩\*٨٦\*٩١ (العرض\*العمق\*الارتفاع)



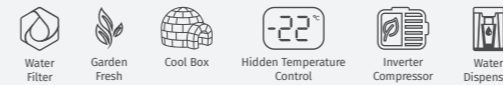
## RCP 495 - BMF

- الحجم الإجمالي: ٥٤٠ لتر
- نظام نوفروست
- نظام ذكي لاكتشاف الأخطاء وإصلاحها مع اتصال WIFI
- لوحة تحكم LED تعمل باللمس بالكامل
- تكنولوجيا إدارة الطاقة (ECO)
- نظام ذكي للتحكم في دوران الهواء البارد
- نظام تبريد الطاقة
- نظام تجميد الطاقة
- حجرة تخزين للفواكه والخضروات
- موزع مياه يدوي بغطاء قفل
- صانع ثلج أوتوماتيكي مع إمكانية الاتصال بمياه المدينة
- نظام التبريد الشامل
- فلتر كربون مزيل للروائح
- مزود بضغط عاكس رقمي
- نظام إضاءة LED منخفض الاستهلاك
- أجهزة استشعار ذكية للكشف عن درجة الحرارة الداخلية مصفى مياه
- شريط إغلاق مضاد للبكتيريا قابل للاستبدال
- جسم مقاوم لبصمات الأصابع
- نظام تبريد جديد
- أرضية زجاجية قابلة للطي بـ ٣ أوضاع
- غاز R٦٠٠a الصديق للبيئة
- مقيض رافعة
- تحذير الباب مفتوحا
- استهلاك الطاقة: A+
- الأبعاد: ١٨٥\*٦٨\*٧٠ (العرض\*العمق\*الارتفاع)



## RTR-F 900 - TWIN

- الحجم الإجمالي: ٩٠٠ لتر
- سعة الثلاجة: ٤٨٠ لتر
- سعة الفريزر: ٤٢٠ لتر
- نظام نوفروست
- نظام ذكي لاكتشاف الأخطاء وإصلاحها مع اتصال WIFI
- لوحة تحكم LED تعمل باللمس بالكامل
- تكنولوجيا إدارة الطاقة (ECO)
- تكنولوجيا استهلاك الطاقة الأمثل
- نظام ذكي للتحكم في دوران الهواء البارد
- نظام تبريد الطاقة
- نظام تجميد الطاقة
- حجرة تخزين للفواكه والخضروات
- موزع مياه يدوي بغطاء قفل
- صانع ثلج أوتوماتيكي مع إمكانية الاتصال بمياه المدينة
- نظام التبريد الشامل
- نظام إضاءة LED منخفض الاستهلاك
- مزود بضغط عاكس رقمي
- أجهزة استشعار ذكية للكشف عن درجة الحرارة الداخلية مصفى مياه
- شريط إغلاق مضاد للبكتيريا قابل للاستبدال
- جسم مقاوم لبصمات الأصابع
- غاز R٦٠٠a الصديق للبيئة
- مقيض رافعة
- تحذير الباب مفتوحا
- استهلاك الطاقة: A+
- أبعاد الثلاجة: ١٨٧\*٧٣\*٥٩ (عرض\*عمق\*ارتفاع)
- أبعاد الفريزر: ١٨٧\*٧٣\*٥٩ (عرض\*عمق\*ارتفاع)



## RSP 800 - GreenLand NEW


C O R A L  
WASHING MACHINE  
L SERIES - BLDC Motor  
Bulky wash  
Add Garment  
Quick Wash / 54db  
Energy Grade A++

ارتديه مثل اليوم الأول



NEW  
BWF 40708-40808  
7-8 Kg

- معدل الدوران ١٤٠٠ لفة في الدقيقة
- تحتوي على ١٦ برامج الغسيل و ٥برامج اضافي
- شاشة تعمل باللمس بالكامل
- محرك BLDC
- نظام غسيل أوتوماتيكي
- أضف الثوب أثناء الغسيل
- برنامج تنظيف الطبل
- طبلة Water Magic Cube
- تحتوي على ماء الساخن و البارد
- الأبعاد (٧ و ٨ كجم) ٨٥\*٥٤\*٦٠ (العرض\*العمق\*الارتفاع)



**BWF 40807-40907**



9 Kg  
8 Kg

A++  
Energy grade

Add Garment

- معدل الدوران ١٤٠٠ لفة في الدقيقة
- تحتوي على ١٦ برامج الغسيل و ٥برامج اضافي
- شاشة تعمل باللمس بالكامل
- محرك BLDC
- نظام غسيل أوتوماتيكي
- أضف الثوب أثناء الغسيل
- برنامج تنظيف الطبل
- طبلة Water Magic Cube
- تحتوي على ماء الساخن و البارد
- الأبعاد (٩ كجم) ٨٥\*٤٦\*٦٠ (العرض\*العمق\*الارتفاع)

**BWF 40913**



9 Kg

A++  
Energy grade

Add Garment

- معدل الدوران ١٤٠٠ لفة في الدقيقة
- تحتوي على ١٦ برامج الغسيل و ٥برامج اضافي
- شاشة تعمل باللمس بالكامل
- محرك BLDC
- أضف الثوب أثناء الغسيل
- طبلة Water Magic Cube
- القدرة المتأخره بين ١ حتى ٢٤ ساعة
- سرعة تجفيف قليلة للتعديل تصل إلى ١٤٠٠
- درجة حرارة الغسيل قابلة للتعديل حتى ٩٠ درجة مئوية
- الأبعاد (٩ كجم) ٨٥\*٤٦\*٦٠ (العرض\*العمق\*الارتفاع)

**BWF 40918**



9 Kg

A++  
Energy grade

Add Garment

- معدل الدوران ١٤٠٠ لفة في الدقيقة
- تحتوي على ١٦ برامج الغسيل و ٥برامج اضافي
- شاشة تعمل باللمس بالكامل
- محرك BLDC
- نظام غسيل أوتوماتيكي
- أضف الثوب أثناء الغسيل
- برنامج تنظيف الطبل
- طبلة Water Magic Cube
- تحتوي على ماء الساخن و البارد
- الأبعاد (٩ كجم) ٨٥\*٤٦\*٦٠ (العرض\*العمق\*الارتفاع)

**BWF 40803**



8 Kg

A++  
Energy grade

Add Garment

- معدل الدوران ١٤٠٠ لفة في الدقيقة
- تحتوي على ١٦ برامج الغسيل و ٥برامج اضافي
- شاشة تعمل باللمس بالكامل
- محرك BLDC
- أضف الثوب أثناء الغسيل
- طبلة Water Magic Cube
- القدرة المتأخره بين ١ حتى ٢٤ ساعة
- سرعة تجفيف قليلة للتعديل تصل إلى ١٤٠٠
- درجة حرارة الغسيل قابلة للتعديل حتى ٩٠ درجة مئوية
- الأبعاد (٨ كجم) ٨٥\*٤٦\*٦٠ (العرض\*العمق\*الارتفاع)

**BWF 40928**



9 Kg

A++  
Energy grade

Add Garment

- معدل الدوران ١٤٠٠ لفة في الدقيقة
- تحتوي على ١٦ برامج الغسيل و ٥برامج اضافي
- شاشة تعمل باللمس بالكامل
- محرك BLDC
- نظام غسيل أوتوماتيكي
- أضف الثوب أثناء الغسيل
- برنامج تنظيف الطبل
- طبلة Water Magic Cube
- تحتوي على ماء الساخن و البارد
- الأبعاد (٩ كجم) ٨٥\*٤٦\*٦٠ (العرض\*العمق\*الارتفاع)

**BWF 40916**



9 Kg  
8 Kg

A++  
Energy grade

Add Garment

- معدل الدوران ١٤٠٠ لفة في الدقيقة
- تحتوي على ١٦ برامج الغسيل و ٥برامج اضافي
- شاشة تعمل باللمس بالكامل
- محرك BLDC
- أضف الثوب أثناء الغسيل
- طبلة Water Magic Cube
- القدرة المتأخره بين ١ حتى ٢٤ ساعة
- سرعة تجفيف قليلة للتعديل تصل إلى ١٤٠٠
- درجة حرارة الغسيل قابلة للتعديل حتى ٩٠ درجة مئوية
- الأبعاد (٩ كجم) ٨٥\*٤٦\*٦٠ (العرض\*العمق\*الارتفاع)

## يضىء مثل اليوم الأول



PDV 3513 **NEW**



- ١٥ مكان
- تصميم جديد مدي أسود
- تحتوي على ٨ برامج للغسيل
- تحتوي على ٣ سلة للتغسيل
- غسيل مكثف
- امكانيات تغسيل اقتصادية
- شاشته LED تعمل باللمس كامل
- مؤشر سائل منخفض للمعان
- مؤشر ملح منخفض
- امكانية تأخير في الغسيل حتى ٢٤ ساعة
- امكانية تغسيل نصف حمولة
- تطهير الأطباق عند درجة حرارة ٧٠ درجة
- ٣ طائرات نبع ماء حار بتغطية كاملة
- الأبعاد ٨٥\*٦٠\*٦٠ (العرض\*العمق\*الارتفاع)



Energy grade



Child lock



49db



Quick wash

15 P

PDB 3512



- ١٥ مكان
- تحتوي على ٧ برامج للغسيل
- تحتوي على ٣ سلة للتغسيل
- غسيل مكثف
- امكانيات تغسيل اقتصادية
- شاشته LED تعمل باللمس كامل
- مؤشر سائل منخفض للمعان
- مؤشر ملح منخفض
- امكانية تأخير في الغسيل حتى ٢٤ ساعة
- امكانية تغسيل نصف حمولة
- تطهير الأطباق عند درجة حرارة ٧٠ درجة
- ٣ طائرات نبع ماء حار بتغطية كاملة
- الأبعاد ٨٥\*٦٠\*٦٠ (العرض\*العمق\*الارتفاع)



Energy grade



Child lock



49db



Quick wash

15 P

PDA 3511



- ١٥ مكان
- تحتوي على ٨ برامج للغسيل
- تحتوي على ٣ سلة للتغسيل
- غسيل مكثف
- امكانيات تغسيل اقتصادية
- شاشته LED
- مؤشر سائل منخفض للمعان
- مؤشر ملح منخفض
- امكانية تأخير في الغسيل حتى ٢٤ ساعة
- امكانية تغسيل نصف حمولة
- تطهير الأطباق عند درجة حرارة ٧٠ درجة
- ٣ طائرات نبع ماء حار بتغطية كاملة
- الأبعاد ٨٥\*٦٠\*٦٠ (العرض\*العمق\*الارتفاع)



Energy grade



Child lock



49db



Quick wash

15 P

BWF 40702-40802-40902



- معدل الدوران ١٤٠٠ لفة في الدقيقة
- تحتوي على ١٦ برامج الغسيل و ٥ برامج اضافي
- شاشته LED
- محرك BLDC
- أضف الثوب أثناء الغسيل
- طبلة Water Magic Cube
- القدرة المتأخره بين ١ حتى ٢٤ ساعة
- سرعة تجفيف قابلة للتعديل تصل إلى ١٤٠٠
- درجة حرارة الغسيل قابلة للتعديل حتى ٩٠ درجة مئوية
- الأبعاد (٨ و ٧ كجم) ٨٥\*٥٤\*٦٠ (العرض\*العمق\*الارتفاع)
- الأبعاد (٩ كجم) ٨٥\*٦٠\*٦٠ (العرض\*العمق\*الارتفاع)



Energy grade



Add Garment



BLDC Motor



54db

TLC 1501 W - TLC 1501 S



- تحميل طلي ١٢ كجم
- سعة الغسيل ١٦ كجم
- تحتوي على ٩ برامج للغسيل و ٩ برامج اضافي
- شاشته LED
- نظام التنظيف التلقائي
- برنامج مستوى الماء
- برنامج غسيل إضافي
- برنامج الشطف الإضافي
- قتل الطفيل
- ١٥ دقيقة غسيل سريع
- طبلة Water Magic Cube
- درجة حرارة الماء قابلة للتعديل
- الأبعاد (١٢ كجم) ١٠٠\*٦٣\*٦٠ (العرض\*العمق\*الارتفاع)



Energy grade



Add Garment



54db



Quick wash

BWF 40704-40804-40904



- معدل الدوران ١٤٠٠ لفة في الدقيقة
- تحتوي على ١٦ برامج الغسيل و ٥ برامج اضافي
- شاشته LED
- محرك BLDC
- أضف الثوب أثناء الغسيل
- برنامج تنظيف الطبل
- طبلة Water Magic Cube
- قفل الباب الكهرومغناطيسي
- مجهزة بنظام اكتشاف الأخطاء الذكي
- إمكانية تأخير الغسيل
- الأبعاد (٨ و ٧ كجم) ٨٥\*٥٤\*٦٠ (العرض\*العمق\*الارتفاع)
- الأبعاد (٩ كجم) ٨٥\*٦٠\*٦٠ (العرض\*العمق\*الارتفاع)



Energy grade



Add Garment



BLDC Motor



54db

UWF 10600 - 20700



- السرعة القصوى للمجفف ٦ كجم: ١٠٠٠ دورة في الدقيقة
- السرعة القصوى للمجفف ٧ كجم: ١٢٠٠ دورة في الدقيقة
- شاشته LED
- مجهزة بقتل PTC
- تحتوي على ١٦ برامج الغسيل و ٥ برامج اضافي
- برنامج غسيل ميكس
- برنامج الغسل الليلي
- برنامج الشطف الإضافي
- سرعة تجفيف قابلة للتعديل
- الأبعاد (٦ كجم) ٨٥\*٥٤\*٦٠ (العرض\*العمق\*الارتفاع)
- الأبعاد (٧ كجم) ٨٥\*٥٤\*٦٠ (العرض\*العمق\*الارتفاع)



Energy grade



Add Garment




15 min



Quick wash

BWF 40806 - 40906



- معدل الدوران ١٤٠٠ لفة في الدقيقة
- تحتوي على ١٦ برامج الغسيل و ٥ برامج اضافي
- شاشته تعمل باللمس بالكامل
- محرك BLDC
- أضف الثوب أثناء الغسيل
- طبلة Water Magic Cube
- القدرة المتأخره بين ١ حتى ٢٤ ساعة
- سرعة تجفيف قابلة للتعديل تصل إلى ١٤٠٠
- درجة حرارة الغسيل قابلة للتعديل حتى ٩٠ درجة مئوية
- الأبعاد (٨ كجم) ٨٥\*٥٤\*٦٠ (العرض\*العمق\*الارتفاع)
- الأبعاد (٩ كجم) ٨٥\*٦٠\*٦٠ (العرض\*العمق\*الارتفاع)



Energy grade



Add Garment



BLDC Motor



54db

BWF 40701-40801-40901



- معدل الدوران ١٤٠٠ لفة في الدقيقة
- تحتوي على ١٦ برامج الغسيل و ٥ برامج اضافي
- شاشته LED
- محرك BLDC
- أضف الثوب أثناء الغسيل
- طبلة Water Magic Cube
- القدرة المتأخره بين ١ حتى ٢٤ ساعة
- سرعة تجفيف قابلة للتعديل تصل إلى ١٤٠٠
- درجة حرارة الغسيل قابلة للتعديل حتى ٩٠ درجة مئوية
- الأبعاد (٨ و ٧ كجم) ٨٥\*٥٤\*٦٠ (العرض\*العمق\*الارتفاع)
- الأبعاد (٩ كجم) ٨٥\*٦٠\*٦٠ (العرض\*العمق\*الارتفاع)



Energy grade



Add Garment



BLDC Motor




54db



### Düsseldorf 2500W

- قوة قابلة للتعديل
- حقيبة ملحق منفصلة
- يحتوي على جامع الاسلاك الاوتوماتيكية
- مؤشر LED لحقيبة الغبار
- خرطوم نسيج المرن
- أنبوب تلسكوبي
- يحتوي على محركان قويان ٢٥٠٠W
- تصميم جسم مريح
- سعة مخزن مكنتسة الكهربائية ٤L
- يحتوي على مرشح الاخراج Hepa
- صوت قليل ٦٥db
- كيس مكنتسة الكهربائية الدائمة قابلة للغسل او يمكن التخلص منه




### PVC 5125



### Frankfurt 2500W

- قوة قابلة للتعديل
- يحتوي على جامع الاسلاك الاوتوماتيكية
- مؤشر LED لحقيبة الغبار
- ملحق منفصل
- يحتوي على محركان قويان ٢٥٠٠W
- تصميم جسم مريح
- سعة مخزن مكنتسة الكهربائية ٤L
- يحتوي على مرشح الاخراج Hepa
- صوت قليل ٦٥db
- كيس مكنتسة الكهربائية الدائمة قابلة للغسل او يمكن التخلص منه



### PVC 5225




### Dustin 2500W

NEW

### PVC 5015

- يحتوي على محركان قويان ٢٥٠٠W
- تصميم جسم مريح
- سعة الخزان ١,٥ لتر
- يحتوي على مرشح الاخراج Hepa
- صوت قليل ٧٧db
- خزان دائم قابل للغسل (بدون كيس)
- قوة قابلة للتعديل
- تنكير سلك النواصة
- نظام الإعصار
- أنبوب تلسكوبي
- ملحق منفصل



بدون تراب مثل اليوم الأول

**Dustin**  
BAGLESS CYCLONE VACUUM CLEANER

